

EIKO Ballet Studio
ストレッチクラス予約操作

予約画面

1、HPやQRコードから
ストレッチクラスの予約画面を表示

①予約を選択

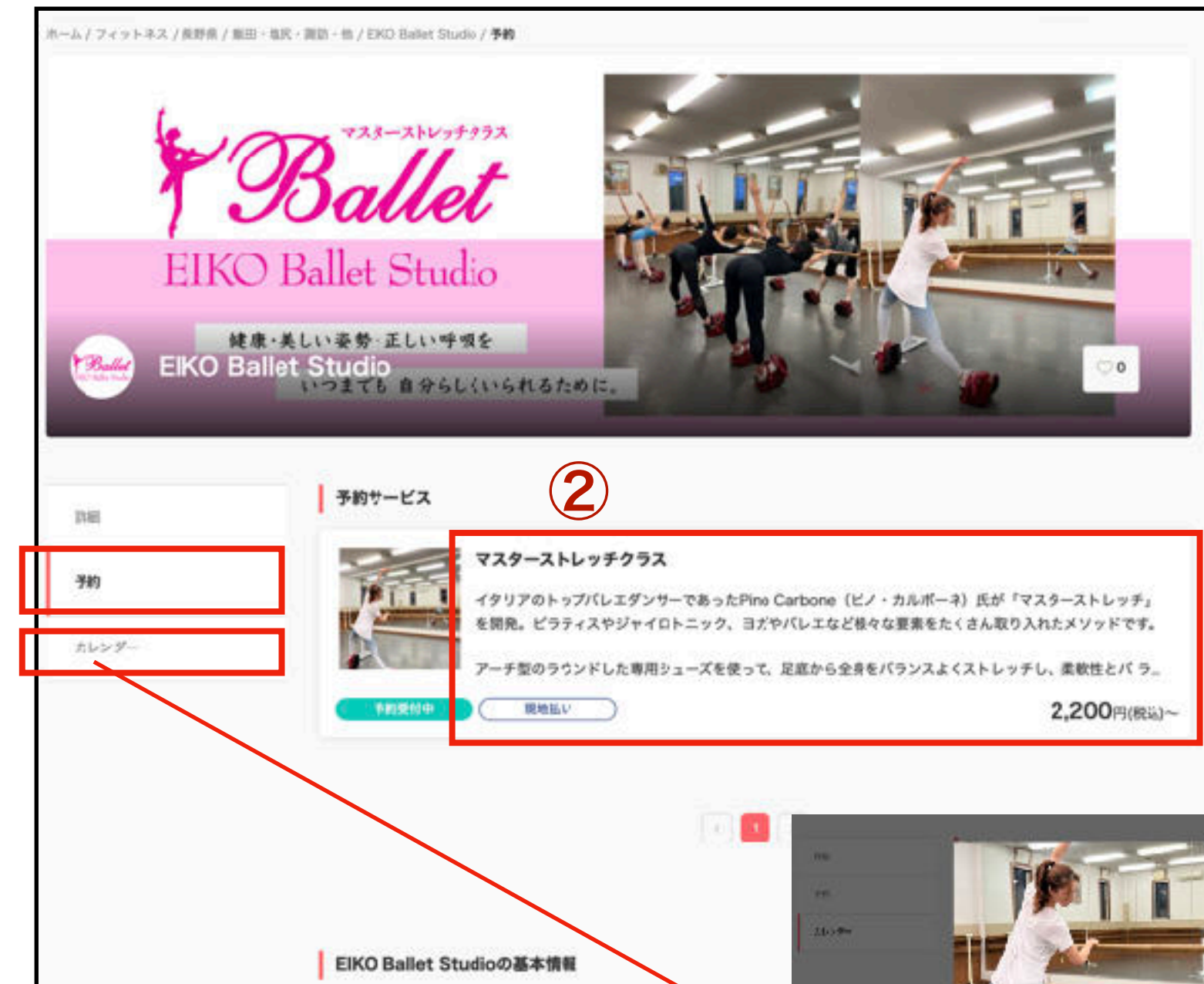
「ログインした画面」



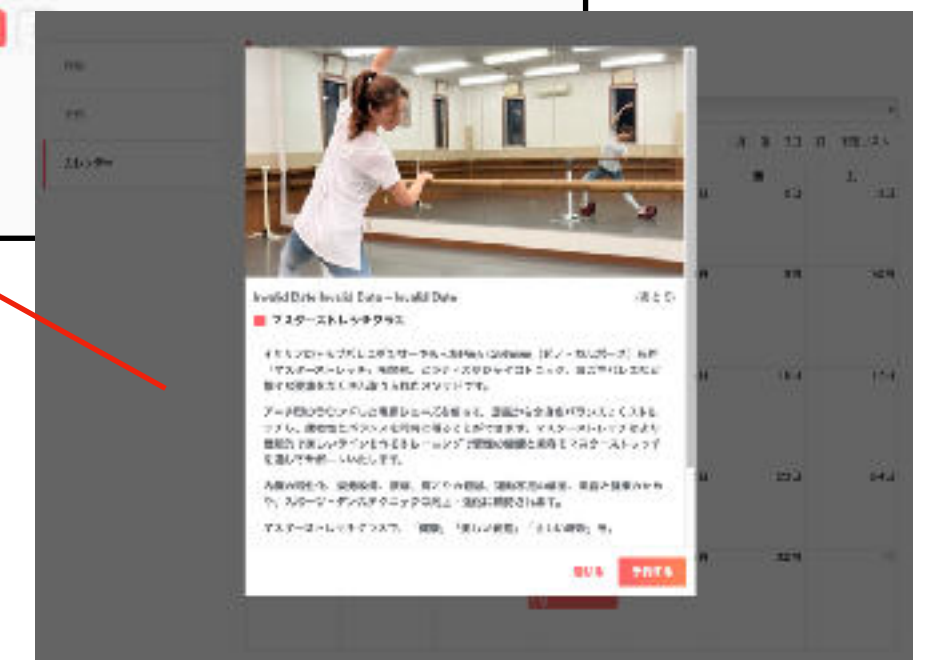
詳細でストレッチクラスの内容を確認しましょう。

2、この画面から、②のクラスを選択

「予約画面」



※カレンダーの日時からでも
予約することができます。

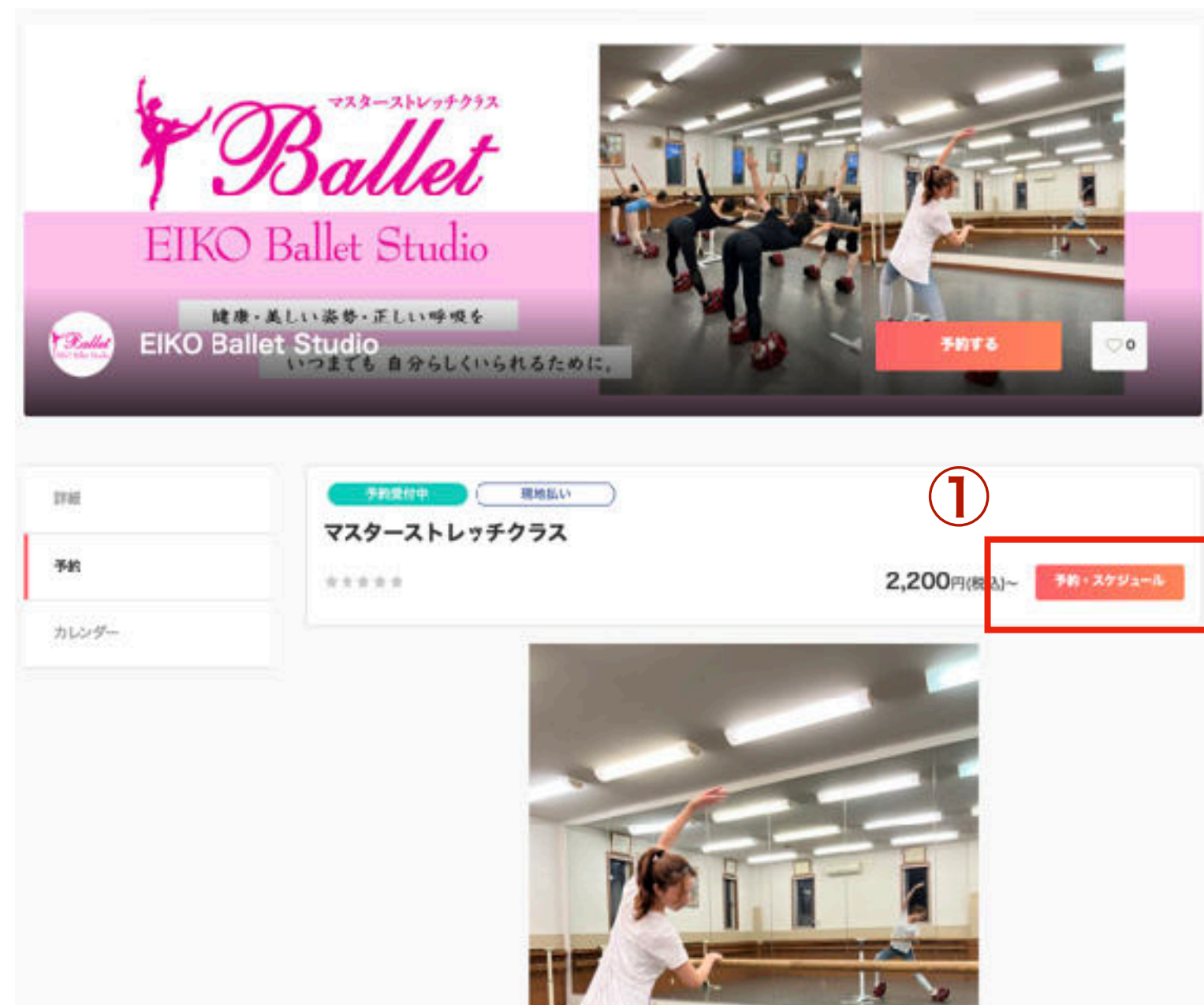


※カレンダーからの予約画面

予約画面

3、①の予約・スケジュールを選択

「予約画面」



4、②+日時の追加を選択

「予約専用画面」



予約画面（日時選択・お客様情報の入力）

- 5、①カレンダーで予約日を選択
②選んだ日を選択
③この日時を追加を選択

「予約画面」

①

②

③

④

2022年9月

日	月	火	水	木	金	土
				1	2	3
4	5	①	⑦	8	9	10
11	12	13	⑭	15	16	17
18	19	20	21	22	23	24
25	26	27	⑳	29	30	

予約時間（時間の選択が必要です）

② 20:15 - 21:15 残り6

③ この日時を追加

- 6、内容を確認
④次へを選択

「予約画面」

①

②

③

④

選択した予約対象

マスターストレッチクラス

予約日時

2022年9月7日(水) 20:15 - 21:15

④ 次へ

- 7、⑤名前の入力
⑥メールアドレスの入力
⑦電話番号の入力
⑧お支払いに進むを選択

「予約画面」

①

②

③

④

⑤ お名前

⑥ メールアドレス

⑦ 電話番号 必須

⑧ お支払い情報へ進む

予約画面（お支払い選択・内容確認）

8、お支払い方法を確認し
①の内容確認に進む

「予約画面」

お支払い方法を選択してください。

現金払い 2,200円

① 内容確認へ進む

「現金払い」のみです。

9、内容を確認
②の予約するを選択

予約申込み前に、予約内容を確認してください。
まだ予約は完了していません。

予約申請を完了すると、利用開始に同意したとみなします。
キャンセルその他の販売条件は、[特定商取引法に基づく表示](#)をあわせてご確認ください。

予約項目

マスターストレッチクラス
eiko-balletstudio

予約日時 2022年9月7日(水)
20:15 - 21:15

合計金額 2,200円

支払い方法 現金払い

予約に関する注意事項

受付締切
3時間前まで

日程変更
日程変更を受け付けておりません。

キャンセル
キャンセルを受け付けておりません。

② 予約する

10、予約完了

※入力したメールアドレスにも予約の確認が届きます。

予約が完了しました。
登録済みのメールに予約内容の控えを送信しております。予約内容の確認、変更、キャンセルなどは、メールから行うことができます。

予約項目

マスターストレッチクラス
eiko-balletstudio

予約日時 2022年9月7日(水)
20:15 - 21:15
[Googleカレンダーに追加](#)

合計金額 2,200円

支払い方法 現金払い

[トップページへ](#)

予約に関する注意事項

受付締切
3時間前まで

日程変更
日程変更を受け付けておりません。

キャンセル
キャンセルを受け付けておりません。